

# Phasenschienen-Systeme

# 3-K


**3-K Elektrik**

*Systempartner der Elektrotechnik*

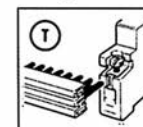
## Sammelschienen, 3-Phasen busbars, 3-phases

Artikel-Nr. article no.	Artikelbezeichnung article name	Preis price Stck.	Länge length mm	Anzahl x quantity x	mm <sup>2</sup>	I [A]	Verp. Einheit package
----------------------------	------------------------------------	-------------------------	-----------------------	------------------------	-----------------	-------	-----------------------------

L-Ausführung  
L-Style



T-Ausführung  
T-Style



### 3-Phasen, Gabel 3-phases, fork type

### L-Ausführung L-Style

100001	3 GL 4x3-10		210	4 x 3	10	63	50
100002	3 GL 20x3-10		1060	20 x 3	10	63	10

100003	3 GL 4x3-16		210	4 x 3	16	80	50
100004	3 GL 20x3-16		1060	20 x 3	16	80	10




### 3-Phasen, Gabel 3-phases, fork type

### T-Ausführung T-Style

100005	3 GT 4x3-10		210	4 x 3	10	63	50
100006	3 GT 20x3-10		1060	20 x 3	10	63	10

100007	3 GT 4x3-16		210	4 x 3	16	80	50
100008	3 GT 20x3-16		1060	20 x 3	16	80	10




### 3-Phasen, Gabel für Gerätebreite 17,6 mm 3-phases, fork type, width of module 17,6 mm

### T-Ausführung T-Style

100009	3 GT 4x3-10-17,6		210	4 x 3	10	63	50
100010	3 GT 20x3-10-17,6		1060	20 x 3	10	63	10

100011	3 GT 4x3-16-17,6		210	4 x 3	16	80	50
100012	3 GT 20x3-16-17,6		1060	20 x 3	16	80	10



100013	EK 4						50
--------	------	--	--	--	--	--	----



### 3-Phasen, Stift für ABB Pro M 3-phases, pin type for ABB Pro M

### L-Ausführung L-Style

100014	3 SL PM 4x3-10		210	4 x 3	10	63	50
100015	3 SL PM 20x3-10		1060	20 x 3	10	63	10

100016	3 SL PM 4x3-16		210	4 x 3	16	80	50
100017	3 SL PM 20x3-16		1060	20 x 3	16	80	10



### Endkappen für ABB Pro M Sammelschienen endcover for ABB Pro M bus bar


100018	EK 5						50
--------	------	--	--	--	--	--	----




## Sammelschienen, 3-Phasen busbars, 3-phases

Artikel-Nr. article no.	Artikelbezeichnung article name	Preis price Stck.	Länge length mm	Anzahl x quantity x	mm <sup>2</sup>	I [A]	Verp. Einheit package
----------------------------	------------------------------------	-------------------------	-----------------------	------------------------	-----------------	-------	-----------------------------

L-Ausführung  
L-Style



T-Ausführung  
T-Style



### 3-Phasen, Stift 3-phases, pin type

L-Ausführung  
L-Style


100019	3 SL 4x3-10		210	4 x 3	10	63	50
100020	3 SL 20x3-10		1060	20 x 3	10	63	10

100021	3 SL 4x3-16		210	4 x 3	16	80	50
100022	3 SL 20x3-16		1060	20 x 3	16	80	10



### Sammelschienen für Kombination aus FI- LS-Schaltern busbars for FI and MCBs

100023	FI+8LS-10		212		10	63	50
100024	FI+8LS-16		212		16	80	50
100879	FI+8LS-16S		212		16	80	50



### Endkappen für FI+8LS-16

100633	EK 16						50
--------	-------	--	--	--	--	--	----

### 3-Phasen, Gabel für NEOZED oder LS + H1 3-phases, fork type, for DO elements or MCBs + auxiliary switches

L-Ausführung  
L-Style

100025	3 GL 13x3-10		1045	13 x 3	10	63	10
100026	3 GL 13x3-16		1045	13 x 3	16	80	10



### 3-Phasen, Gabel für NEOZED oder LS + H1 3-phases, fork type, for DO elements or MCBs + auxiliary switches

T-Ausführung  
T-Style

100027	3 GT 13x3-10		1045	13 x 3	10	63	10
100028	3 GT 13x3-16		1045	13 x 3	16	80	10



### Endkappen für 3-Phasen Sammelschienen endcover for 3-phases busbars

100029	EK 1						50
--------	------	--	--	--	--	--	----



### Berührungsschutzkappen für Sammelschienen mit Gabelanschluss contact protection caps for busbars, fork tpe

100030	BS 5						50
--------	------	--	--	--	--	--	----





## Sammelschienen, 3-Phasen busbars, 3-phases

L-Ausführung  
L-Style

T-Ausführung  
T-Style

Artikel-Nr. article no.	Artikelbezeichnung article name	Preis price Stck.	Länge length mm	Anzahl x quantity x	mm <sup>2</sup>	I [A]	Verp. Einheit package
----------------------------	------------------------------------	-------------------------	-----------------------	------------------------	-----------------	-------	-----------------------------



### 3-Phasen, Stift für NEOZED oder LS + H1

L-Ausführung  
L-Style

### 3-phases, pin type, for DO elements or MCBs + auxiliary switches

100031	3 SL 13x3-10		1045	13 x 3	10	63	10
100032	3 SL 13x3-16		1045	13 x 3	16	80	10



### 3-Phasen, Gabel für LINO CUR Elemente 3-phases, fork type, for LINO CUR

100033	3 G 13x3-16		1045	13 x 3	16	80	10
100034	3 GT 13x3-16		1045	13 x 3	16	80	10



### Endkappen für 3-Phasen Sammelschienen endcover for 3-phases busbars

100029	EK 1						50
--------	------	--	--	--	--	--	----



### 4-Phasen, Gabel für Linocour Elemente

100264	4 GT 10x4-16		1045	10 x 4	16	80	10
--------	--------------	--	------	--------	----	----	----

### Berührungsschutzkappen für Sammelschienen mit Gabelanschluss contact protection caps for busbars, fork type

100030	BS 5						50
--------	------	--	--	--	--	--	----



### 3-Phasen + N

### Endkappen + 3+N Sammelschienen


100401	4 GT 27 x 4		971		16	80	10
--------	-------------	--	-----	--	----	----	----




## Sammelschienen, 1-Phasen, für Sicherungsautomaten busbars, 1-phase

Artikel-Nr. article no.	Artikelbezeichnung article name	Preis price Stck.	Länge length mm	Anzahl x quantity x	mm <sup>2</sup>	I [A]	Verp. Einheit package
----------------------------	------------------------------------	-------------------------	-----------------------	------------------------	-----------------	-------	-----------------------------

L-Ausführung  
L-Style



T-Ausführung  
T-Style



### Kammschienen, 1-Phasen, für Sicherungsautomaten busbars, 1-phase, fork type, flat form

100035	1 P 12x1-12 o.l.		210	12 x 1	12	63	10
100036	1 P 56x1-12 o.l.		1000	56 x 1	12	63	10
100037	1 P 12x1-24 o.l.		210	12 x 1	24	100	10
100038	1 P 56x1-24 o.l.		1000	56 x 1	24	100	5
100039	1 P 12x1-36 o.l.		210	12 x 1	36	125	10
100040	1 P 56x1-36 o.l.		1000	56 x 1	36	125	5



### Kammschienen, 1-Phasen, Gabel 90° gebogen, isoliert busbars, 1 phase, fork type, 90° angle, insulated

100041	1 G 12x1-10 I		210	12 x 1	10	63	10
100042	1 G 56x1-10 I		1000	56 x 1	10	63	10
100043	1 G 12x1-16 I		210	12 x 1	16	100	10
100044	1 G 56x1-16 I		1000	56 x 1	16	100	10
100045	1 G 56x1-20 I		1000	56 x 1	20	125	10



### Kammschienen, 1-Phasen, Gabel 90° gebogen, isoliert, für Gerätebreite 17,6 mm busbars, 1-phase, fork type, 90° angle, insulated width of module 17,6 mm

100046	1 G 12x1-10-17,6 I		210	12 x 1	10	63	10
100047	1 G 56x1-10-17,6 I		1000	56 x 1	10	63	10
100048	1 G 12x1-16-17,6 I		210	12 x 1	16	80	10
100049	1 G 56x1-16-17,6 I		1000	56 x 1	16	80	10



### Kammschienen für Blitzstrom- und Überspannungsableiter, 90° geb. busbars, 1-phase, fork type, 90° angle, insulated for surge diverters and lightning arresters


100050	1 G 12x1-10 I		1000	56 x 1	16	100	10
--------	---------------	--	------	--------	----	-----	----



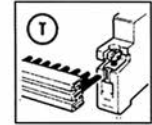
## Sammelschienen, 1-Phasen busbars, 1-phase

Artikel-Nr. article no.	Artikelbezeichnung article name	Preis price Stck.	Länge length mm	Anzahl x quantity x	mm <sup>2</sup>	I [A]	Verp. Einheit package
----------------------------	------------------------------------	-------------------------	-----------------------	------------------------	-----------------	-------	-----------------------------

L-Ausführung  
L-Style



T-Ausführung  
T-Style



### Kammschienen, Stift, 90° gebogen, isoliert busbars, 1-phase, pin type, 90° angle, insulated

100051	1 S 12x1-10 I		210	12 x 1	10	63	10
100052	1 S 57x1-10 I		1000	57 x 1	10	63	10
100053	1 S 12x1-16 I		210	12 x 1	16	80	10
100054	1 S 57x1-16 I		1000	57 x 1	16	80	10



### Universalkammschienen für Sicherungsautomaten und DO Elemente busbars, universal for MCBs and DO

100055	1 P 12x1-12 o.l.		210	12 x 1	12	35	10
100056	1 P 56x1-12 o.l.		1000	56 x 1	12	35	10
100057	1 P 12x1-24 o.l.		210	12 x 1	24	63	10
100058	1 P 56x1-24 o.l.		1000	56 x 1	24	63	5
100059	1 P 12x1-36 o.l.		210	12 x 1	36	80	10
100060	1 P 56x1-36 o.l.		1000	56 x 1	36	80	5



### Kammschienen für DO Elemente, Teilung 27 mm busbars, for DO-elements

100061	1 P 37x1 24 o.l.		1000	37 x 1	24	100	5
100062	1 P 37x1 36 o.l.		1000	37 x 1	36	130	5



### Kammschienen für DO Elemente mit Lasche busbars, for DO-elements with brachet

100063	1 P 37x1 12 o.l.		1000	37 x 1	12	65	10
100064	1 P 37x1 24 o.l.		1000	37 x 1	24	100	5



### Langlochsammelschienen für DO Elemente busbars, long holed for DO elements

100065	LLSS-DO 5x1-10		191	5 x 1	10	25	10
100066	LLSS-DO 25x1-10		1023	25 x 1	10	25	10
100067	LLSS-DO 4x1-20		218	4 x 1	20	63	10
100234	LLSS-DO 19x1-20		967	19 x 1	20	63	5






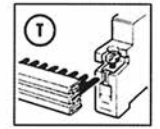
# Sammelschienen, 2 - pol. busbars, 2-phases

Artikel-Nr. article no.	Artikelbezeichnung article name	Preis price Stck.	Länge length mm	Anzahl x quantity x	mm <sup>2</sup>	I [A]	Verp. Einheit package
----------------------------	------------------------------------	-------------------------	-----------------------	------------------------	-----------------	-------	-----------------------------

L-Ausführung  
L-Style



T-Ausführung  
T-Style



**Sammelschienen 2 pol., Gabel für  
Sicherungsautomaten  
busbars, 2-phases, fork type, for MCBs**

**L - Ausführung  
L - Style**

100068	2 GL 6x2-10		210	6 x 2	10	63	50
100069	2 GL 28x2-10		1000	28 x 2	10	63	20
100070	2 GL 6x2-16		210	6 x 2	16	80	50
100071	2 GL 28x2-16		1000	28 x 2	16	80	10



**Sammelschienen 2 pol., Gabel für  
Sicherungsautomaten  
busbars, 2-phases, fork type, for MCBs**

**T - Ausführung  
T - Style**

100072	2 GT 6x2-16		210	6 x 2	16	80	50
100073	2 GT 28x2-16		1000	28 x 2	16	80	10



**Sammelschienen 2 pol., Stift für  
Sicherungsautomaten  
busbars, 2-phases, pin type, for MCBs**

**L - Ausführung  
L - Style**

100074	2 SL 6x2-10		210	6 x 2	10	63	50
100075	2 SL 28x2-10		1000	28 x 2	10	63	10
100076	2 SL 6x2-16		210	6 x 2	16	80	50
100077	2 SL 28x2-16		1000	28 x 2	16	80	10



**Endkappen für 2- polige Sammelschienen 10 mm<sup>2</sup>  
endcover for 2-phases busbars 10 mm<sup>2</sup>**

100078	EK3						50
--------	-----	--	--	--	--	--	----



**Endkappen für 2- polige Sammelschienen 16 mm<sup>2</sup>  
endcover for 2-phases busbars 16 mm<sup>2</sup>**

100029	EK 1						50
--------	------	--	--	--	--	--	----



**Berührungsschutzkappen für Sammelschienen mit Gabelanschluß  
contact protection caps for busbars, fork type**


100030	BS 5						50
--------	------	--	--	--	--	--	----



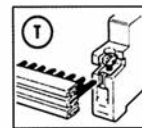
## Sammelschienen, 4 -pol. busbars, 4-phases

Artikel-Nr. article no.	Artikelbezeichnung article name	Preis price Stck.	Länge length mm	Anzahl x quantity x	mm <sup>2</sup>	I [A]	Verp. Einheit package
----------------------------	------------------------------------	-------------------------	-----------------------	------------------------	-----------------	-------	-----------------------------

L-Ausführung  
L-Style



T-Ausführung  
T-Style



### Vierphasen Gabel 4-phases fork type

### L- Ausführung L- Style

100079	4 GL 3x4-10		210	3 x 4	10	63	25
100080	4 GL 14x4-10		1000	14 x 4	10	63	10
100081	4 GL 3x4-16		210	3 x 4	16	80	25
100082	4 GL 14x4-16		1000	14 x 4	16	80	10



### Vierphasen Gabel 4- phases fork type

### T - Ausführung T - Style

100083	4 GT 3x4-10		210	3 x 4	10	63	25
100084	4 GT 14x4-10		1000	14 x 4	10	63	10
100085	4 GT 3x4-16		210	3 x 4	16	80	25
100086	4 GT 14x4-16		1000	14 x 4	16	80	10



### Vierphasen Stift 4- phases pin type

### L - Ausführung L - Style

100087	4 SL 3x4-10		210	3 x 4	10	63	25
100088	4 SL 14x4-10		1000	14 x 4	10	63	10
100089	4 SL 3x4-16		210	3 x 4	16	80	25
100090	4 SL 14x4-16		1000	14 x 4	16	80	10



### Endkappen für 4-polige Sammelschienen endcover for 4-phases busbars

100091	EK 2						50
--------	------	--	--	--	--	--	----



### Berührungsschutzkappen für Sammelschienen mit Gabelanschluß contact protection caps for busbars, fork type

100030	BS 5						50
--------	------	--	--	--	--	--	----






# Sammelschienen für Sicherungsautomaten + H 1, Gabelausführung


## busbars for MCBs and auxiliary switches fork type

Artikel-Nr. article no.	Artikelbezeichnung article name	Preis price Stck.	Länge length mm	Anzahl x quantity x	mm <sup>2</sup>	I [A]	Verp. Einheit package
----------------------------	------------------------------------	-------------------------	-----------------------	------------------------	-----------------	-------	-----------------------------

L-Ausführung  
L-Style



T-Ausführung  
T-Style



### 1-polig mit Hilfsschalter H1 1-phase + auxiliary switch

100092	1 G H1 37x1-10		1000	37 x 1	10	63	10
100093	1 G H1 37x1-16		1000	37 x 1	16	80	10
100094	1 G H1 37x1-20		1000	37 x 1	20	125	10



### 2-polig mit Hilfsschalter H1 2-phases + auxiliary switch

L- Ausführung  
L- style

100095	2 GL H1 22x2-10		1000	22 x 2	10	63	20
100096	2 GL H1 32x2-16		1000	22 x 2	16	80	20



### 2-polig mit Hilfsschalter H1 2-phases + auxiliary switch

T- Ausführung  
T- style

100097	2 GT H1 22x2-10		1000	22 x 2	10	63	20
100098	2 GT H1 22x2-16		1000	22 x 2	16	80	20



### Endkappen für obige Sammelschienen endcover for busbars

100029	EK 1						50
--------	------	--	--	--	--	--	----



### Berührungsschutzkappen für Sammelschienen mit Gabelanschluß

100030	BS 5						50
--------	------	--	--	--	--	--	----




# Sammelschienen für Sicherungsautomaten + H 1, Gabelausführung

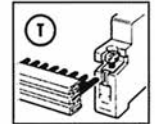
## busbars for MCBs and auxiliary switch, fork type

Artikel-Nr. article no.	Artikelbezeichnung article name	Preis price Stck.	Länge length mm	Anzahl x quantity x	mm <sup>2</sup>	I [A]	Verp. Einheit package
----------------------------	------------------------------------	-------------------------	-----------------------	------------------------	-----------------	-------	-----------------------------

L-Ausführung  
L-Style



T-Ausführung  
L-Style



### 3-polig mit Hilfsschalter H1 3-phases + auxiliary switch

L- Ausführung  
L- style

100099	3 GL H1 16x3-10		990	16 x 3	10	63	20
100100	3 GL H1 16x3-16		990	16 x 3	16	80	20



### 3-polig mit Hilfsschalter H1 3-phases + auxiliary switch

T- Ausführung  
T- style

100101	3 GT H1 16x3-10		990	16 x 3	10	63	20
100102	3 GT H1 16x3-16		990	16 x 3	16	80	20



### 4-polig mit Hilfsschalter H1

T-Ausführung

100752	4 GT H1-10		990	12 x 4	10	63	10
--------	------------	--	-----	--------	----	----	----

### 3-Phasensammelschienen für Sicherungsautomaten 1 polig mit Hilfsschalter 3-phases busbar for MCBs with auxiliary switch

L- Ausführung  
L- style

100025	3 GL 13x3-10		1045	13 x 3	10	63	10
100026	3 GL 13x3-16		1045	13 x 3	16	80	10



### 3-Phasensammelschienen für Sicherungsautomaten 1 polig mit Hilfsschalter 3-phases busbar for MCBs with auxiliary switch

T- Ausführung  
T- style

100027	3 GT 13x3-10		1045	13 x 3	10	63	10
100028	3 GT 13x3-16		1045	13 x 3	16	80	10



### Endkappen für 3-polige Sammelschienen endcover for 3-phases busbars

100029	EK 1						50
--------	------	--	--	--	--	--	----



### Berührungsschutzkappen für Sammelschienen mit Gabelanschluß contact protection caps for busbars, fork type

100030	BS 5						50
--------	------	--	--	--	--	--	----




# Sammelschienen für Sicherungsautomaten + H 1, Stiftausführung

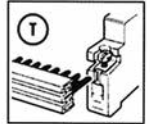
## busbars for MCBs and auxiliary switch, pin type

Artikel-Nr. article no.	Artikelbezeichnung article name	Preis price Stck.	Länge length mm	Anzahl x quantity x	mm <sup>2</sup>	I [A]	Verp. Einheit package
----------------------------	------------------------------------	-------------------------	-----------------------	------------------------	-----------------	-------	-----------------------------

L-Ausführung  
L-Style



T-Ausführung  
T-Style



### 1-Phasen mit Hilfsschalter H1 1-phase + auxiliary switch

100103	1 S H1 37x1-10		1000	37 x 1	10	63	10
100104	1 S H1 37x1-16		1000	37 x 1	16	80	10
100105	1 S H1 37x1-20		1000	37 x 1	20	125	10



### 2-phases + auxiliary switch

L-style

100106	2 SL H1 22x2-10		1000	22 x 2	10	63	20
100107	2 SL H1 22x2-16		1000	22 x 2	16	80	20



### 3-Phasen mit Hilfsschalter H1 3-phases + auxiliary switch

L-Ausführung  
L-style

100108	3 SL H1 16x3-10		990	16 x 3	10	63	20
100109	3 SL H1 16x3-16		990	16 x 3	16	80	20



### 3-Phasen Sammelschienen für Sicherungsautomaten 1 polig mit Hilfsschalter 3-phases busbar for MCBs with auxiliary switch

L-Ausführung  
L-style

100031	3 SL 13x3-10		1045	13 x 3	10	63	10
100032	3 SL 13x3-16		1045	13 x 3	16	80	10



### Endkappen für 2- und 3-Phasen Sammelschienen endcover for 2 + 3-phases busbars

100029	EK 1						50
--------	------	--	--	--	--	--	----



### Berührungsschutzkappen für Sammelschienen mit Gabelanschluß contact protection caps for busbars, fork type

100030	BS 5						50
--------	------	--	--	--	--	--	----




# Sammelschienen für Sicherungsautomaten + H 2, Gabelausführung


## busbars for MCBs and auxiliary switch, fork type

Artikel-Nr. article no.	Artikelbezeichnung article name	Preis price Stck.	Länge length mm	Anzahl x quantity x	mm <sup>2</sup>	I [A]	Verp. Einheit package
----------------------------	------------------------------------	-------------------------	-----------------------	------------------------	-----------------	-------	-----------------------------

L-Ausführung  
L-Style



T-Ausführung  
T-Style



### 1-Phasen mit Hilfsschalter H2 1-phase + auxiliary switch

100110	1 G H2 28x1-10		980	28 x 1	10	63	10
100111	1 G H2 28x1-16		980	28 x 1	16	80	10



### 2-Phasen mit Hilfsschalter H2 2-phases + auxiliary switch

L-Ausführung  
L-style

100112	2 GL H2 19x2-10		995	19 x 2	10	63	20
100113	2 GL H2 19x2-16		995	19 x 2	16	80	20



### 2-Phasen mit Hilfsschalter H2 2-phases + auxiliary switch

T-Ausführung  
T-style

100114	2 GT H2 19x2-10		995	19 x 2	10	63	20
100115	2 GT H2 19x2-16		995	19 x 2	16	80	20



### Endkappen für 2- und 3-Phasen Sammelschienen endcover for 2 + 3-phases busbars

100029	EK 1						50
--------	------	--	--	--	--	--	----



### Berührungsschutzkappen für Sammelschienen mit Gabelanschluß

100030	BS 5						50
--------	------	--	--	--	--	--	----




# Sammelschienen für Sicherungsautomaten + H 2, Gabelausführung

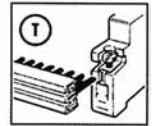
## busbars for MCBs and auxiliary switch, fork type

Artikel-Nr. article no.	Artikelbezeichnung article name	Preis price Stck.	Länge length mm	Anzahl x quantity x	mm <sup>2</sup>	I [A]	Verp. Einheit package
----------------------------	------------------------------------	-------------------------	-----------------------	------------------------	-----------------	-------	-----------------------------

L-Ausführung  
L-Style



T-Ausführung  
T-Style



### 3-polig mit Hilfsschalter H2 3-phases + auxiliary switch

L- Ausführung  
L- style

100116	3 GL H2 14x3-10		980	14 x 3	10	63	20
100117	3 GL H2 14x3-16		980	14 x 3	16	80	20



### 3-polig mit Hilfsschalter H2 3-phases + auxiliary switch

T- Ausführung  
T- style

100118	3 GT H2 16x3-10		980	16 x 3	10	63	20
100119	3 GT H2 16x3-16		980	16 x 3	16	80	20



### Endkappen für 3-polige Sammelschienen endcover for 3-phases busbars

100029	EK 1						50
--------	------	--	--	--	--	--	----



### Berührungsschutzkappen für Sammelschienen mit Gabelanschluß

100030	BS 5						50
--------	------	--	--	--	--	--	----




# Sammelschienen für Sicherungsautomaten + H 2, Stiftausführung

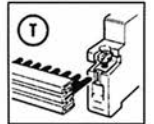
## busbars for MCBs and auxiliary switch, pin type

Artikel-Nr. article no.	Artikelbezeichnung article name	Preis price Stck.	Länge length mm	Anzahl x quantity x	mm <sup>2</sup>	I [A]	Verp. Einheit package
----------------------------	------------------------------------	-------------------------	-----------------------	------------------------	-----------------	-------	-----------------------------

L-Ausführung  
L-Style



T-Ausführung  
T-Style



### 1-polig mit Hilfsschalter H2 1-phase + auxiliary switch

100120	1 S H2 28x1-10		980	28 x 1	10	63	10
100121	1 S H2 28x1-16		980	28 x 1	16	80	10



### 2-polig mit Hilfsschalter H2 2-phases + auxiliary switch

L- Ausführung  
L- style

100122	2 SL H2 19x2-10		995	19 x 2	10	63	20
100123	2 SL H2 19x2-16		995	19 x 2	16	80	20



### 3-polig mit Hilfsschalter H2 3-phases + auxiliary switch

L- Ausführung  
L- style

100124	3 SL H2 14x3-10		980	14 x 3	10	63	20
100125	3 SL H2 14x3-16		980	14 x 3	16	80	20



### Endkappen für 2 + 3-polige Sammelschienen endcover for 2 + 3-phases busbars

100029	EK 1						50
--------	------	--	--	--	--	--	----



### Berührungsschutzkappen für Sammelschienen mit Gabelanschluß

100030	BS 5						50
--------	------	--	--	--	--	--	----



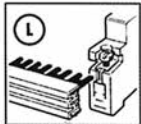


# Sammelschienen, Gabel für Sicherungsautomaten 1 polig + NA busbars, fork type for MCBs + N

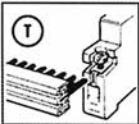
L1 - N - L2 - N - L3 - N

Artikel-Nr. article no.	Artikelbezeichnung article name	Preis price Stck.	Länge length mm	Anzahl x quantity x	mm <sup>2</sup>	I [A]	Verp. Einheit package
----------------------------	------------------------------------	-------------------------	-----------------------	------------------------	-----------------	-------	-----------------------------

L-Ausführung  
L-Style



T-Ausführung  
T-Style



**Gabelausführung  
fork type**

**T- Ausführung  
T- Style**

100126	3 GT + NA-10		1000		10	63	10
100127	3 GT + NA-16		1000		16	80	10



**Gabelausführung  
fork type**

**L- Ausführung  
L- Style**

100128	3 GL + NA-10		1000		10	63	10
100129	3 GL + NA-16		1000		16	80	10



**Stiftausführung  
pin type**

**L- Ausführung  
L- Style**

100130	3 SL + NA-10		1000		10	63	10
100131	3 SL + NA-16		1000		16	80	10



**Endkappen für 4-polige Sammelschienen  
endcover for 4-phases busbars**

100091	EK 2						50
--------	------	--	--	--	--	--	----



**Berührungsschutzkappen für Sammelschienen mit Gabelanschluß  
contact protection caps for busbars, fork type**

100030	BS 5						50
--------	------	--	--	--	--	--	----



# Eurosystem Sammelschienen

## eurosystem busbars

Diese Sammelschienen dürfen nicht gesägt werden.  
 Endkappen sind nicht notwendig.  
 Das System, das mit max. 3 Längen jede Verbindung schafft.

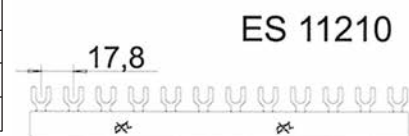
busbars not to be shortened, no endcaps necessary,  
 all thin cable connections with three lengthes

Artikel-Nr. article no.	Artikelbezeichnung article name	Preis price Stck.	Länge length mm	Anzahl x quantity x	mm <sup>2</sup>	I [A]	Verp. Einheit package
----------------------------	------------------------------------	-------------------------	-----------------------	------------------------	-----------------	-------	-----------------------------

### Eurosystem 1-Phasen für LS

#### eurosystem 1-phase for MCBs

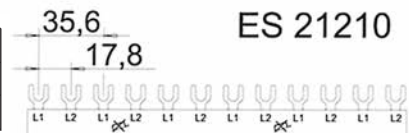
100132	1 G EURO 2		34	2 x 1	10	63	10
100133	1 G EURO 6		106	6 x 1	10	63	10
100134	1 G EURO 9		160	9 x 1	10	63	10
100135	1 G EURO 12		212	12 x 1	10	63	10



### Eurosystem 2-Phasen für LS

#### eurosystem 2-phases for MCBs

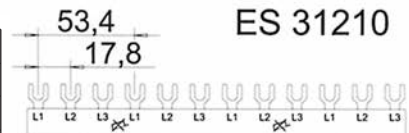
100136	2 G EURO 2x2		65	2 x 2	10	63	10
100137	2 G EURO 3x2		106	3 x 2	10	63	10
100138	2 G EURO 6x2		212	6 x 2	10	63	10



### Eurosystem 3-Phasen für LS

#### eurosystem 3-phases for MCBs

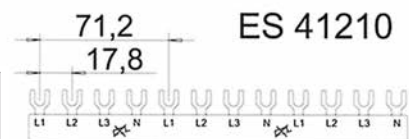
100139	3 G EURO 6		106	2 x 3	10	63	10
100140	3 G EURO 9		160	3 x 3	10	63	10
100141	3 G EURO 12		212	4 x 3	10	63	10
100142	3 G EURO 15		265	5 x 3	10	63	10



### Eurosystem 4-Phasen für LS

#### eurosystem 4-phases for MCBs

100143	4 G EURO 2x4+FI		140	2 x 4	10	63	10
100144	4 G EURO 3x4+FI		212	3 x 4	10	63	10



### Berührungsschutzkappen für Sammelschienen mit Gabelanschluss

#### contact protection caps for busbars

100030	BS 5						50
--------	------	--	--	--	--	--	----



Es kann jede gewünschte Länge Euro System Sammelschienen geliefert werden.

we are able to deliver every length of Eurosystem bus bars.

# Eurosystem Sammelschienen

## eurosystem busbars

Diese Sammelschienen dürfen nicht gesägt werden.  
 Endkappen sind nicht notwendig.  
 Das System, das mit max. 3 Längen jede Verbindung schafft.

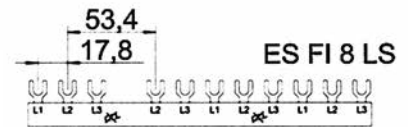
busbars not to be shortened, no endcaps necessary,  
 all thin cable connections with three lengthes

Artikel-Nr. article no.	Artikelbezeichnung article name	Preis price Stck.	Länge length mm	Anzahl x quantity x	mm <sup>2</sup>	I [A]	Verp. Einheit package
----------------------------	------------------------------------	-------------------------	-----------------------	------------------------	-----------------	-------	-----------------------------

### Eurosystem 3-Phasen für FI - LS Schalter

#### eurosystem 3-phases for FI and MCBs

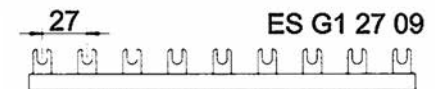
100145	3 G EURO 5+FI		160	1xFI+5xLS	10	63	10
100146	3 G EURO 8+FI		212	1xFI+8xLS	10	63	10
101161	3 G EURO 8+FI		212	1xFI+8xLS	16	80	10



### Eurosystem 1-Phasen für NEOZED oder LS + H1

#### eurosystem 1-phase for DO elements or MCBs + auxiliari switches

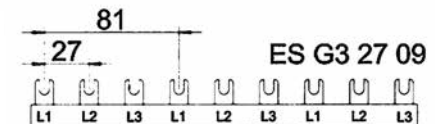
100380	1 G EURO 8+H1		212	1 x 8	10	63	10
100381	1 G EURO 9+H1		230	1 x 9	10	63	10



### Eurosystem 3-Phasen für NEOZED oder LS + H1

#### eurosystem 3-phases for DO elements or MCBs + auxiliari switches

100147	3 G EURO 2x3		160	2 x 3	10	63	10
100382	3 G EURO 2x3+2x1		212	2x3 + 2x1	10	63	10
100383	3 G EURO 3x3		230	3 x 3	10	63	10



### Berührungsschutzkappen für Sammelschienen mit Gabelanschluss

#### contact protection caps for busbars

100030	BS 5						50
--------	------	--	--	--	--	--	----



Es kann jede gewünschte Länge Euro System Sammelschienen geliefert werden.

we are able to deliver every length of Eurosystem bus bars.

# Eurosystem Sammelschienen

## eurosystem busbars

Diese Sammelschienen dürfen nicht gesägt werden.  
 Endkappen sind nicht notwendig.  
 Das System, das mit max. 3 Längen jede Verbindung schafft.


busbars not to be shortened, no endcaps necessary,  
 all thin cable connections with three lengths

Artikel-Nr. article no.	Artikelbezeichnung article name	Preis price Stck.	Länge length mm	Anzahl x quantity x	mm <sup>2</sup>	I [A]	Verp. Einheit package
----------------------------	------------------------------------	-------------------------	-----------------------	------------------------	-----------------	-------	-----------------------------

### Eurosystem 1-Phasen für LS

#### eurosystem 1-phase for MCBs

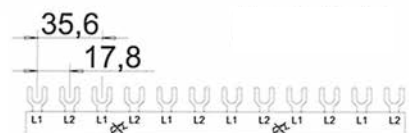
100600	1 S EURO 2		34	2 x 1	10	63	10
100601	1 S EURO 6		106	6 x 1	10	63	10
100602	1 S EURO 9		160	9 x 1	10	63	10
100603	1 S EURO 12		212	12 x 1	10	63	10



### Eurosystem 2-Phasen für LS

#### eurosystem 2-phases for MCBs

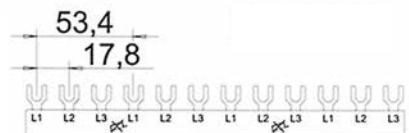
100604	2 S EURO 2x2		65	2 x 2	10	63	10
100605	2 S EURO 3x2		106	3 x 2	10	63	10
100606	2 S EURO 6x2		212	6 x 2	10	63	10



### Eurosystem 3-Phasen für LS

#### eurosystem 3-phases for MCBs

100607	3 S EURO 6		106	2 x 3	10	63	10
100608	3 S EURO 9		160	3 x 3	10	63	10
100609	3 S EURO 12		212	4 x 3	10	63	10
100610	3 S EURO 6 FS		121	6 x 3	10	63	10



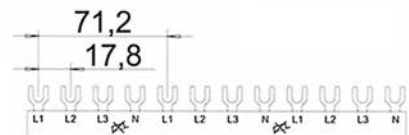
### Eurosystem 3-Phasen für FI-LS-Schalter

101160	3 S EURO 8+FI		140	1xFI+8xLS	16	80	10
--------	---------------	--	-----	-----------	----	----	----

### Eurosystem 4-Phasen für LS

#### eurosystem 4-phases for MCBs

100611	4 S EURO 2x4+FI		140	2 x 4	10	63	10
100612	4 S EURO 3x4+FI		212	3 x 4	10	63	10



### Berührungsschutzkappen für Sammelschienen mit Gabelanschluss

#### contact protection caps for busbars

100030	BS 5						50
--------	------	--	--	--	--	--	----



Es kann jede gewünschte Länge Euro System Sammelschienen geliefert werden.

we are able to deliver every length of Eurosystem bus bars.

**Sammelschienen vollisoliert für Motorschutzschalter,  
IEC 690V VDE 660 V**

passend für Klöckner Möller, Siemens, Telemecanique, AEG

**busbars fully insulated for protective motor switches  
(according to UL) IEC 690V VDE 660 V**

suitable for Klöckner Möller, Siemens, Telemecanique, AEG

Artikel-Nr. article no.	Artikelbezeichnung article name	Preis price Stck.	Länge length mm	Anzahl x quantity x	mm <sup>2</sup>	I [A]	Verp. Einheit package
----------------------------	------------------------------------	-------------------------	-----------------------	------------------------	-----------------	-------	-----------------------------

**Gabelausführung  
for type**

**für 2 Motorschutzschalter  
for 2 protective motor switches**

100148	MSS G 45-14-2		87	2 x 3	10	63	10
--------	---------------	--	----	-------	----	----	----

**für 3 Motorschutzschalter  
for 3 protective motor switches**

100149	MSS G 45-14-3		132	3 x 3	10	63	10
--------	---------------	--	-----	-------	----	----	----

**für 4 Motorschutzschalter  
for 4 protective motor switches**

100150	MSS G 45-14-4		177	4 x 3	10	63	10
--------	---------------	--	-----	-------	----	----	----

**für 5 Motorschutzschalter  
for 5 protective motor switches**

100151	MSS G 45-14-5		222	5 x 3	10	63	10
--------	---------------	--	-----	-------	----	----	----

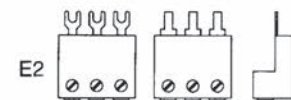
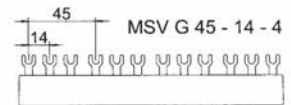
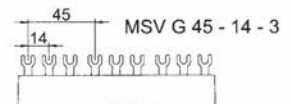
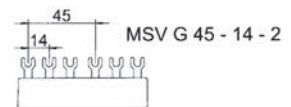
**Einspeiseblock für Motorschutzschalterschienen  
input terminals for protective motor switches**

100161	MSS GE1-14			1 x 3	6-25	63	10
--------	------------	--	--	-------	------	----	----

100162	MSS GE2-14			1 x 3	6-25	63	10
--------	------------	--	--	-------	------	----	----

**Berührungsschutz für nicht benutzte Anschlussfahnen  
contact protection for unused terminals**

100152	BS 54						10
--------	-------	--	--	--	--	--	----





**Sammelschienen vollisoliert für Motorschutzschalter,  
IEC 690V VDE 660 V**

passend für Klöckner Möller, Siemens, Telemecanique, AEG

**busbars fully insulated for protective motor switches  
(according to UL) IEC 690V VDE 660 V**

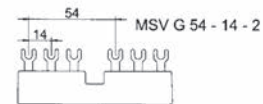
suitable for Klöckner Möller, Siemens, Telemecanique, AEG

Artikel-Nr. article no.	Artikelbezeichnung article name	Preis price Stck.	Länge length mm	Anzahl x quantity x	mm <sup>2</sup>	I [A]	Verp. Einheit package
----------------------------	------------------------------------	-------------------------	-----------------------	------------------------	-----------------	-------	-----------------------------

**Gabelausführung, für Motorschutzschalter mit 1 Hilfsschalter  
fork type, for protective motor switches with 1 auxiliary switch**

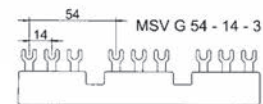
**für 2 Motorschutzschalter  
for 2 protective motor switches**

100153	MSS G 54-14-2		96	2 x 3	10	63	10
--------	---------------	--	----	-------	----	----	----



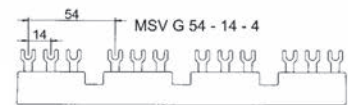
**für 3 Motorschutzschalter  
for 3 protective motor switches**

100154	MSS G 54-14-3		150	3 x 3	10	63	10
--------	---------------	--	-----	-------	----	----	----



**für 4 Motorschutzschalter  
for 4 protective motor switches**

100155	MSS G 54-14-4		204	4 x 3	10	63	10
--------	---------------	--	-----	-------	----	----	----



**für 5 Motorschutzschalter  
for 5 protective motor switches**

100156	MSS G 54-14-5		258	5 x 3	10	63	10
--------	---------------	--	-----	-------	----	----	----



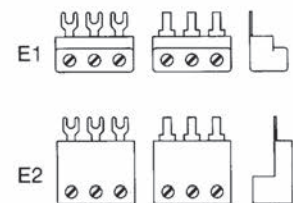
**für 7 Motorschutzschalter  
for 7 protective motor switches**

100277	MSS G 54-14-7		362	7 x 3	10	63	10
--------	---------------	--	-----	-------	----	----	----

**Einspeiseblock für Motorschutzschalterschienen  
input terminals for protective motor switches**

100161	MSS GE1-14			1 x 3	6-25	63	10
--------	------------	--	--	-------	------	----	----

100162	MSS GE2-14			1 x 3	6-25	63	10
--------	------------	--	--	-------	------	----	----



**Berührungsschutz für nicht benutzte Anschlussfahnen  
contact protection for unused terminals**

100152	BS 54						10
--------	-------	--	--	--	--	--	----





## Sammelschienen für Motorschutzschalter IEC 690V VDE 660V

passend für Klöckner Möller, Siemens, Telemecanique, AEG

## busbars for protective motor switches (according to UL)

suitable for Klöckner Möller, Siemens, Telemecanique, AEG

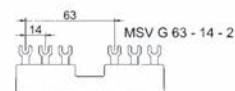
## IEC 690V VDE 660V

Artikel-Nr. article no.	Artikelbezeichnung article name	Preis price Stck.	Länge length mm	Anzahl x quantity x	mm <sup>2</sup>	I [A]	Verp. Einheit package
----------------------------	------------------------------------	-------------------------	-----------------------	------------------------	-----------------	-------	-----------------------------

### Gabelausführung, für Motorschutzschalter mit 2 Hilfschalter fork type, for protective motor switches with 2 auxiliary switch

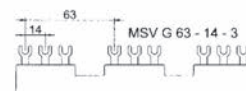
#### für 2 Motorschutzschalter for 2 protective motor switches

100157	MSS G 63-14-2		105	2 x 3	10	63	10
--------	---------------	--	-----	-------	----	----	----



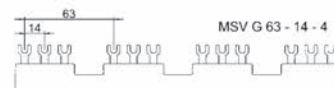
#### für 3 Motorschutzschalter for 3 protective motor switches

100158	MSS G 63-14-3		168	3 x 3	10	63	10
--------	---------------	--	-----	-------	----	----	----



#### für 4 Motorschutzschalter for 4 protective motor switches

100159	MSS G 63-14-4		231	4 x 3	10	63	10
--------	---------------	--	-----	-------	----	----	----



#### für 5 Motorschutzschalter for 5 protective motor switches

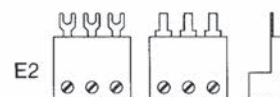
100160	MSS G 63-14-5		294	5 x 3	10	63	10
--------	---------------	--	-----	-------	----	----	----



### Einspeiseblock für Motorschutzschalterschienen input terminals for protective motor switches

100161	MSS GE1-14			1 x 3	6-25	63	10
--------	------------	--	--	-------	------	----	----

100162	MSS GE2-14			1 x 3	6-25	63	10
--------	------------	--	--	-------	------	----	----



### Berührungsschutz für nicht benutzte Anschlussfahnen contact protection for unused terminals

100152	BS 54						10
--------	-------	--	--	--	--	--	----



## Sammelschienen vollisoliert für ABB Motorschutzschalter, IEC 690V VDE 660 V

busbars fully insulated for ABB protective motor switches  
(according to UL) IEC 690V VDE 660 V

Artikel-Nr. article no.	Artikelbezeichnung article name	Preis price Stck.	Länge length mm	Anzahl x quantity x	mm <sup>2</sup>	I [A]	Verp. Einheit package
----------------------------	------------------------------------	-------------------------	-----------------------	------------------------	-----------------	-------	-----------------------------

### Stiftausführung pin type

#### für 2 Motorschutzschalter for 2 protective motor switches

100300	MSV S54-18-2		99	2 x 3	10	63	10
--------	--------------	--	----	-------	----	----	----

#### für 3 Motorschutzschalter for 3 protective motor switches

100301	MSV S54-18-3		153	3 x 3	10	63	10
--------	--------------	--	-----	-------	----	----	----

#### für 4 Motorschutzschalter for 4 protective motor switches

100302	MSV S54-18-4		207	4 x 3	10	63	10
--------	--------------	--	-----	-------	----	----	----

#### für 5 Motorschutzschalter for 5 protective motor switches

100303	MSV S54-18-5		261	5 x 3	10	63	10
--------	--------------	--	-----	-------	----	----	----

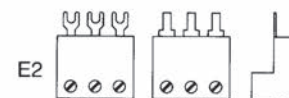
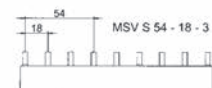
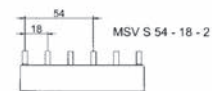
#### Einspeiseblock für Motorschutzschalterschienen input terminals for protective motor switches

100166	MSV SE1-18			1 x 3	6-25	63	10
--------	------------	--	--	-------	------	----	----

100304	MSV SE2-18			1 x 3	6-25	63	10
--------	------------	--	--	-------	------	----	----

#### Berührungsschutz für nicht benutzte Anschlussfahnen contact protection for unused terminals

100152	BS 54						10
--------	-------	--	--	--	--	--	----



# Sammelschienen vollisoliert für ABB Motorschutzschalter, IEC 690V VDE 660 V

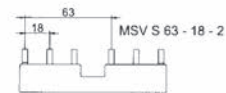
busbars fully insulated for ABB protective motor switches  
(according to UL) IEC 690V VDE 660 V

Artikel-Nr. article no.	Artikelbezeichnung article name	Preis price Stck.	Länge length mm	Anzahl x quantity x	mm <sup>2</sup>	I [A]	Verp. Einheit package
----------------------------	------------------------------------	-------------------------	-----------------------	------------------------	-----------------	-------	-----------------------------

**Stiftausführung, für Motorschutzschalter mit 1 Hilfsschalter**  
**pin type, for protective motor switches with 1 auxiliary switch**

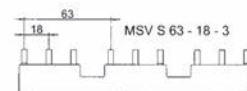
**für 2 Motorschutzschalter**  
**for 2 protective motor switches**

100270	MSS S63-18-2		108	2 x 3	10	63	10
--------	--------------	--	-----	-------	----	----	----



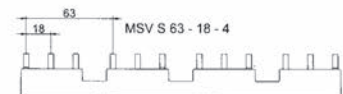
**für 3 Motorschutzschalter**  
**for 3 protective motor switches**

100163	MSS S63-18-3		171	3 x 3	10	63	10
--------	--------------	--	-----	-------	----	----	----



**für 4 Motorschutzschalter**  
**for 4 protective motor switches**

100164	MSS S63-18-4		234	4 x 3	10	63	10
--------	--------------	--	-----	-------	----	----	----



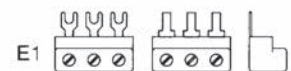
**für 5 Motorschutzschalter**  
**for 5 protective motor switches**

100165	MSS S63-18-5		297	5 x 3	10	63	10
--------	--------------	--	-----	-------	----	----	----

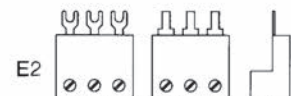


**Einspeiseblock für Motorschutzschalterschienen**  
**input terminals for protective motor switches**

100166	MSV SE1-18			1 x 3	6-25	63	10
--------	------------	--	--	-------	------	----	----



100304	MSV SE2-18			1 x 3	6-25	63	10
--------	------------	--	--	-------	------	----	----



**Berührungsschutz für nicht benutzte Anschlussfahnen**  
**contact protection for unused terminals**

100152	B 54						10
--------	------	--	--	--	--	--	----



## Sammelschienen vollisoliert für ABB Motorschutzschalter, IEC 690V VDE 660 V

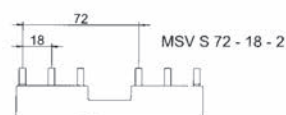
### busbars fully insulated for ABB protective motor switches (according to UL) IEC 690V VDE 660 V

Artikel-Nr. article no.	Artikelbezeichnung article name	Preis price Stck.	Länge length mm	Anzahl x quantity x	mm <sup>2</sup>	I [A]	Verp. Einheit package
----------------------------	------------------------------------	-------------------------	-----------------------	------------------------	-----------------	-------	-----------------------------

#### Stiftausführung, für Motorschutzschalter mit 2 Hilfsschalter pin type, for protective motor switches with 2 auxiliary switch

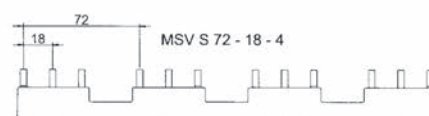
##### für 2 Motorschutzschalter for 2 protective motor switches

100310	MSV S72-18-2		117	2 x 3	10	63	10
--------	--------------	--	-----	-------	----	----	----



##### für 4 Motorschutzschalter for 4 protective motor switches

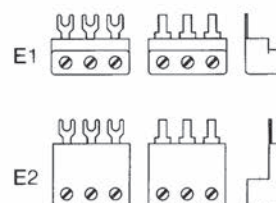
100311	MSV S72-18-4		261	4 x 3	10	63	10
--------	--------------	--	-----	-------	----	----	----



#### Einspeiseblock für Motorschutzschalterschienen input terminals for protective motor switches

100166	MSV SE1-18			1 x 3	6-25	63	10
--------	------------	--	--	-------	------	----	----

100304	MSV SE2-18			1 x 3	6-25	63	10
--------	------------	--	--	-------	------	----	----



#### Berührungsschutz für nicht benutzte Anschlussfahnen contact protection for unused terminals

100152	BS 54						10
--------	-------	--	--	--	--	--	----



## Sammelschienen MSV 45/10 M30 für Motorschutzschalter

passend für Klöckner Möller, Siemens, Telemecanique, AEG

## busbars MSV 45/10 M30 for protective motor switches

suitable for Klöckner Möller, Siemens, Telemecanique, AEG

Artikel-Nr. article no.	Artikelbezeichnung article name	Preis price Stck.	Länge length mm	Anzahl x quantity x	mm <sup>2</sup>	I [A]	Verp. Einheit package
----------------------------	------------------------------------	-------------------------	-----------------------	------------------------	-----------------	-------	-----------------------------

**Gabelausführung**  
fork type

**für 4 Motorschutzschalter**  
for 4 protective motor switches

100500	GV 2 LE 22		246	2 x 2	30	160	10
--------	------------	--	-----	-------	----	-----	----

**für 6 Motorschutzschalter**  
for 6 protective motor switches

100501	GV 2 LE 23		336	2 x 3	30	160	10
--------	------------	--	-----	-------	----	-----	----

**für 8 Motorschutzschalter**  
for 8 protective motor switches

100502	GV 2 LE 24		426	2 x 4	30	160	10
--------	------------	--	-----	-------	----	-----	----

**für 10 Motorschutzschalter**  
for 10 protective motor switches

100503	GV 2 LE 25		516	2 x 5	30	160	10
--------	------------	--	-----	-------	----	-----	----

**Einspeiseblock, 35 mm<sup>2</sup>, für Motorsch.schienen MSV 45/10 M30**  
input terminals, 35 mm<sup>2</sup>, for protective motor switches

100169	802/ESB35				6-35		25
--------	-----------	--	--	--	------	--	----





# Anschlussklemmen terminals

Artikel-Nr. article no.	Artikel- bezeichnung article name	Preis price Stck.	Gabel Stift Breite fork, pin width	Anschluss connection	Ausführung type	Verp. Einheit package
----------------------------	---	-------------------------	--	-------------------------	--------------------	-----------------------------

## Anschlussklemmen, isoliert insulated terminals

100170	802-114		11 mm	M 5	6-25 mm <sup>2</sup>	50
100361	802-114Q		11 mm	M 5	6-25 mm <sup>2</sup>	50



100173	802-128		11 mm	M 5	6-25 mm <sup>2</sup>	50
100362	802-128Q		11 mm	M 5	6-25 mm <sup>2</sup>	50



100177	802-115S		4,3 mm		6-25 mm <sup>2</sup>	50
100363	802-115SQ		4,3 mm		6-25 mm <sup>2</sup>	50



100178	802-130S		4,3 mm		6-25 mm <sup>2</sup>	50
100364	802-130SQ		4,3 mm		6-25 mm <sup>2</sup>	50




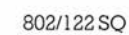
100179	802-132S		6 mm		6-25 mm <sup>2</sup>	50
100365	802-132SQ		6 mm		6-25 mm <sup>2</sup>	50



100180	802-122SQ		4 mm		6-25 mm <sup>2</sup>	50
--------	-----------	--	------	--	----------------------	----



100176	802-215		11 mm	M 6	6-50 mm <sup>2</sup>	25
100366	802-215Q		11 mm	M 6	6-50 mm <sup>2</sup>	25



100181	802-432		11 mm	M 6	6-50 mm <sup>2</sup>	20
100367	802-432Q		11 mm	M 6	6-50 mm <sup>2</sup>	20



100182	802-215S		4,1 mm		6-50 mm <sup>2</sup>	25
100368	802-215SQ		4,1 mm		6-50 mm <sup>2</sup>	25



100183	802-432S		4,1 mm		6-50 mm <sup>2</sup>	20
100184	802-432SQ		4,1 mm		6-50 mm <sup>2</sup>	20





## Anschlussklemmen terminals bow-type

Art.-Nr.	Art.-Bez.	Brutto- preis	Aus- führung	Klemm- bereich	VE
----------	-----------	------------------	-----------------	-------------------	----

### Bügelklemmen für 5 und 10 mm Flachkupfer

100350	1605		5 mm Flachkupfer	1,5–16 qmm	40
100351	1610		10 mm Flachkupfer	1,5–16 qmm	40
100352	3505		5 mm Flachkupfer	1,5–35 qmm	20
100353	3510		10 mm Flachkupfer	1,5–35 qmm	20
100354	5005		5 mm Flachkupfer	1,5–50 qmm	20
100355	5010		10 mm Flachkupfer	1,5–50 qmm	20
100356	7005		5 mm Flachkupfer	16–70 qmm	10
100357	7010		10 mm Flachkupfer	16–70 qmm	10
100358	12005		5 mm Flachkupfer	16–120 qmm	10
100359	12010		10 mm Flachkupfer	16–120 qmm	10



Artikel-Nr. article no.	Artikel- bezeichnung article name	Preis price Stck.	Ausführung type	Verp. Einheit package
----------------------------	---	-------------------------	--------------------	-----------------------------

### Verbindungsklemmen für Sammelschienen 12 x 5 mm connecting terminals for cu-bar 12 x 10 mm

100185	787			50
100186	787.01			50



### Verbindungsklemmen für Sammelschienen 12 x 10 mm connecting terminals for cu-bar 12 x 10 mm

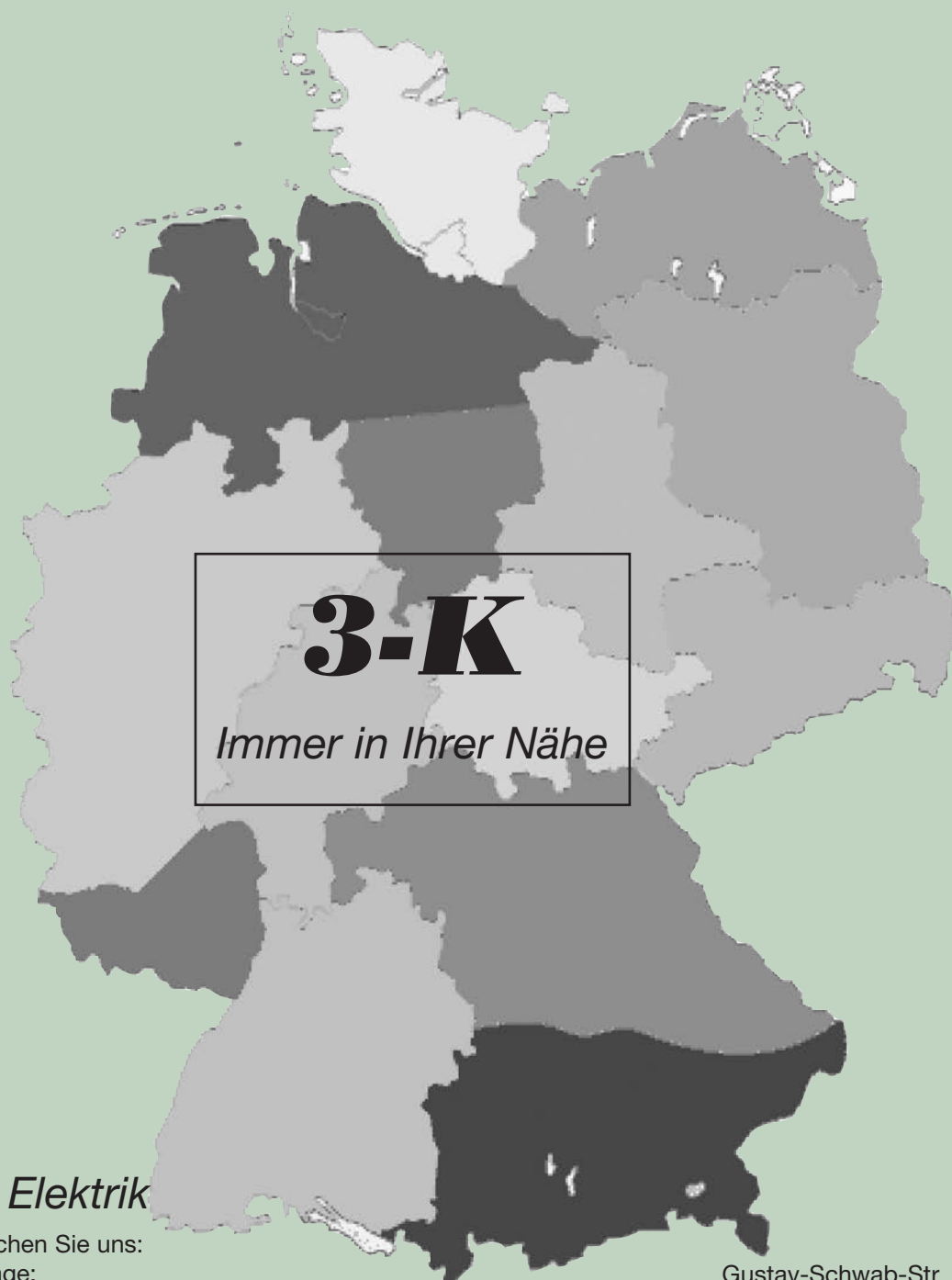
100187	789			50
--------	-----	--	--	----



### Bügelklemmen für Sammelschienen 12x 10mm terminals for cu-bar 12 x 10 mm

100175	786		16-95 mm <sup>2</sup>	10
--------	-----	--	-----------------------	----

**Unsere Gebietsvertretungen  
sehen Sie auf unserer  
Homepage unter  
[www.3-k-elektrik.de](http://www.3-k-elektrik.de)**



**3-K Elektrik**

So erreichen Sie uns:  
Homepage:  
[www.3-k-elektrik.de](http://www.3-k-elektrik.de)  
E-Mail:  
[verkauf@3-k-elektrik.de](mailto:verkauf@3-k-elektrik.de)

Gustav-Schwab-Str. 7  
D-75417 Mühlacker  
Tel. 0 70 41/8 16 09-0  
Fax: 0 70 41/8 16 09-25